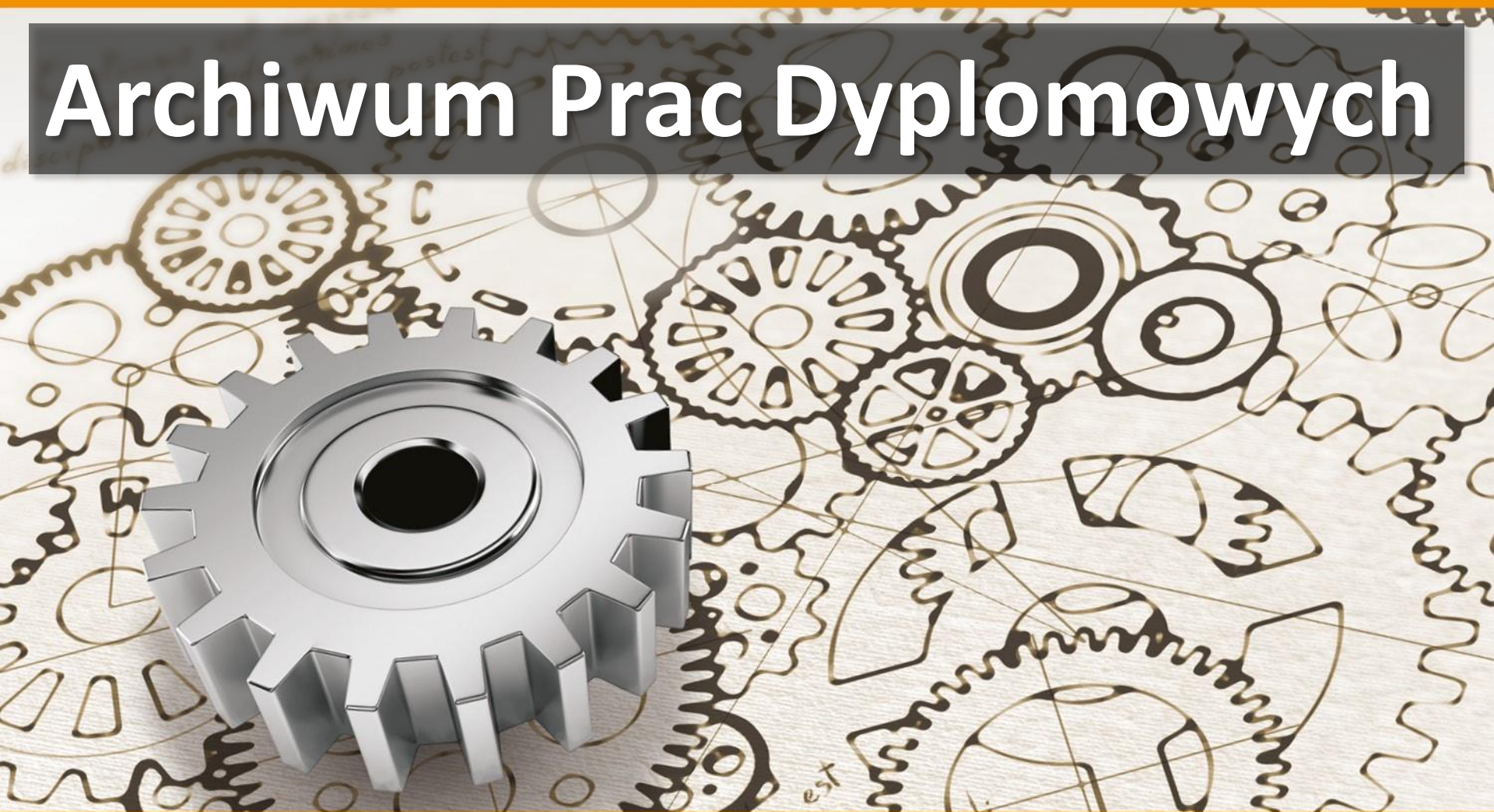


100
LECIE
Odnowienia tradycji
POLITECHNIKI
WARSZAWSKIEJ



POLITECHNIKA WARSZAWSKA

Archiwum Prac Dyplomowych

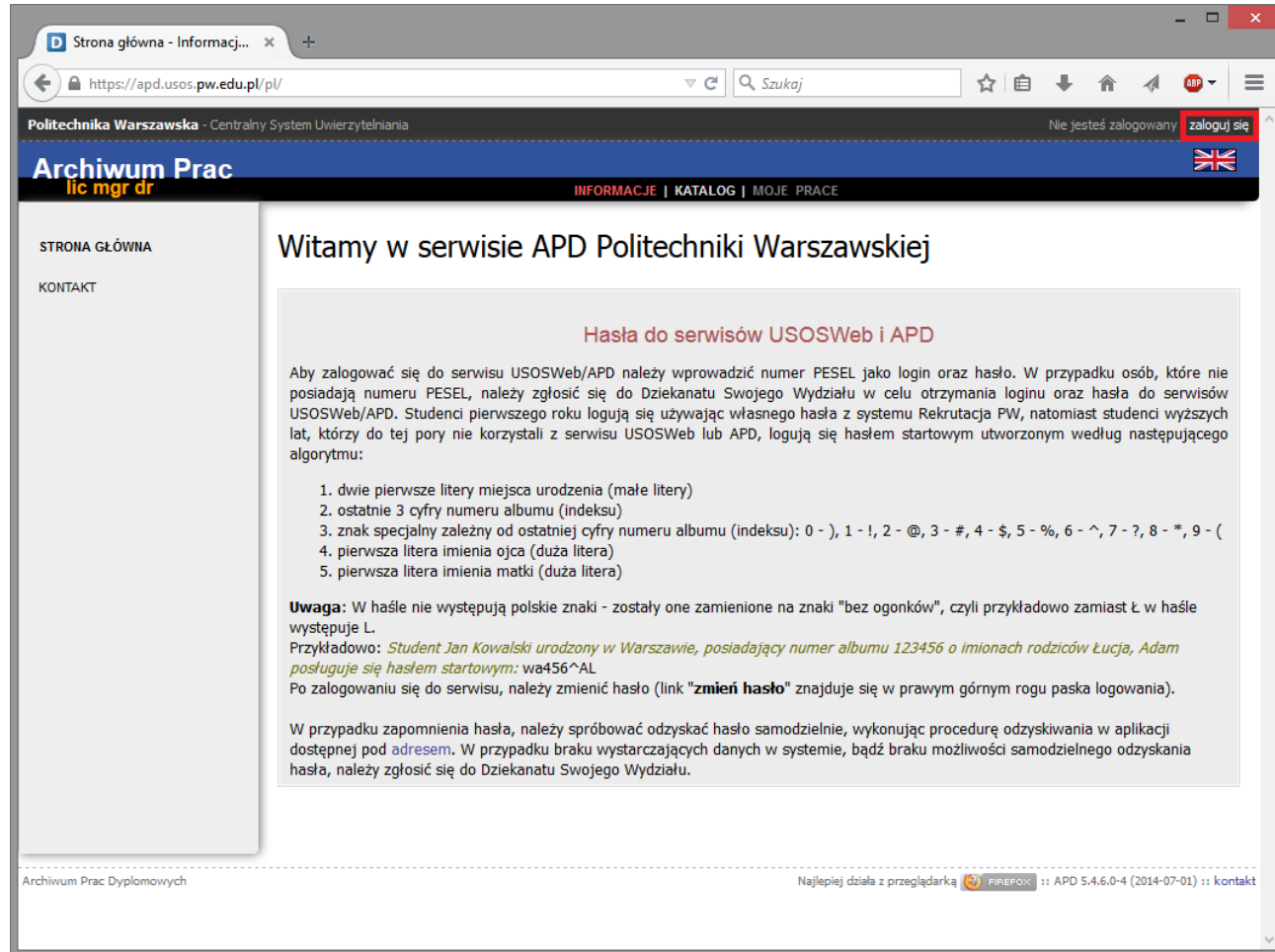


Proces obsługi pracy dyplomowej w USOS oraz APD

Krok		Dziekanat / Instytut	Student	Promotor	Recenzent
0	Wprowadzenie tytułu pracy, studenta, opiekuna w systemie USOS				
1	Wpisanie danych pracy (języka pracy, tytułu w języku angielskim, słów kluczowych, streszczenia) w serwisie APD				
2	Przesłanie plików z pracą				
3	Akceptacja pracy w serwisie APD				
3a	Zdefiniowanie recenzentów pracy w systemie USOS				
4	Wystawienie recenzji / oceny pracy w serwisie APD				
5	Praca gotowa do obrony lub po obronie				

1. Wpisanie danych pracy

Student loguje się do serwisu APD dostępnego pod adresem <https://apd.usos.pw.edu.pl> używając loginu i hasła do serwisu USOSWeb, klikając na link **zaloguj się** znajdujący się na pasku logowania.



The screenshot shows a web browser window with the URL <https://apd.usos.pw.edu.pl/>. The page title is "Strona główna - Informacj...". The main content area displays "Witamy w serwisie APD Politechniki Warszawskiej" and "Hasła do serwisów USOSWeb i APD". It provides instructions for logging in, including a list of password rules and a warning about Polish characters. The footer contains "Archiwum Prac Dyplomowych" and "Najlepiej działa z przeglądarką FIREFOX :: APD 5.4.6.0-4 (2014-07-01) :: kontakt".

Strona główna - Informacj... x +

https://apd.usos.pw.edu.pl/ Szukaj

Politechnika Warszawska - Centralny System Uwierzytelniania Nie jesteś zalogowany **zaloguj się**

Archiwum Prac
lic mgr dr

INFORMACJE | KATALOG | MOJE PRACE

STRONA GŁÓWNA
KONTAKT

Witamy w serwisie APD Politechniki Warszawskiej

Hasła do serwisów USOSWeb i APD

Aby zalogować się do serwisu USOSWeb/APD należy wprowadzić numer PESEL jako login oraz hasło. W przypadku osób, które nie posiadają numeru PESEL, należy zgłosić się do Dziekanatu Swojego Wydziału w celu otrzymania loginu oraz hasła do serwisów USOSWeb/APD. Studenci pierwszego roku logują się używając własnego hasła z systemu Rekrutacja PW, natomiast studenci wyższych lat, którzy do tej pory nie korzystali z serwisu USOSWeb lub APD, logują się hasłem startowym utworzonym według następującego algorytmu:

1. dwie pierwsze litery miejsca urodzenia (małe litery)
2. ostatnie 3 cyfry numeru albumu (indeksu)
3. znak specjalny zależny od ostatniej cyfry numeru albumu (indeksu): 0 - , 1 - !, 2 - @, 3 - #, 4 - \$, 5 - %, 6 - ^, 7 - ?, 8 - *, 9 - (
4. pierwsza litera imienia ojca (duża litera)
5. pierwsza litera imienia matki (duża litera)

Uwaga: W hasle nie występują polskie znaki - zostały one zamienione na znaki "bez ogonków", czyli przykładowo zamiast Ł w hasle występuje L.
Przykładowo: *Student Jan Kowalski urodzony w Warszawie, posiadający numer albumu 123456 o imionach rodziców Łucja, Adam posługuje się hasłem startowym: wa456^AL*
Po zalogowaniu się do serwisu, należy zmienić hasło (link "**zmień hasło**" znajduje się w prawym górnym rogu paska logowania).

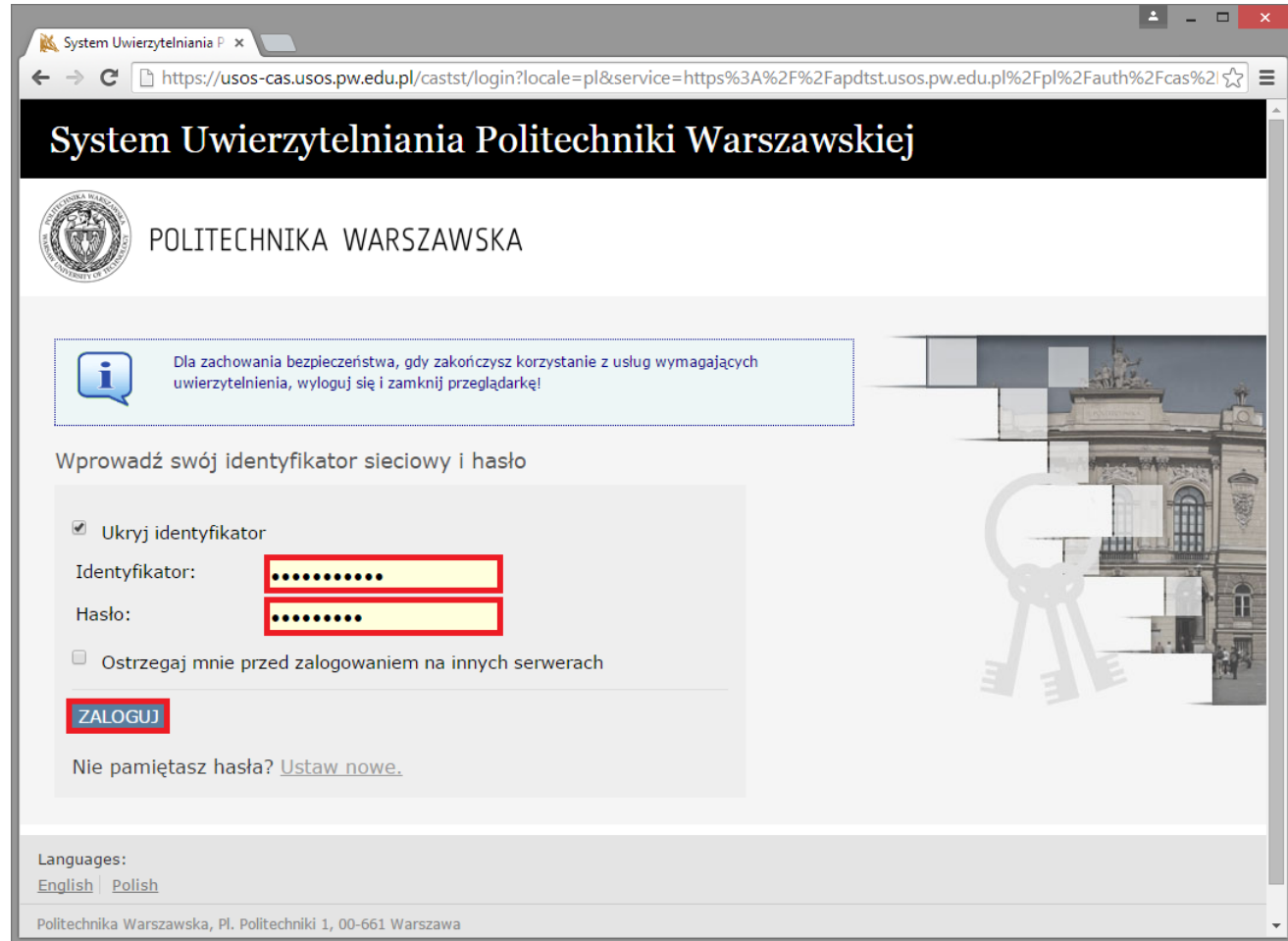
W przypadku zapomnienia hasła, należy spróbować odzyskać hasło samodzielnie, wykonując procedurę odzyskiwania w aplikacji dostępnej pod [adresem](#). W przypadku braku wystarczających danych w systemie, bądź braku możliwości samodzielnego odzyskania hasła, należy zgłosić się do Dziekanatu Swojego Wydziału.

Archiwum Prac Dyplomowych

Najlepiej działa z przeglądarką FIREFOX :: APD 5.4.6.0-4 (2014-07-01) :: kontakt

1. Wpisanie danych pracy


W formularzu logowania student wprowadza **Identyfikator**, **Hasło** i klika **ZALOGUJ**.




System Uwierzytelniania P x

https://usos-cas.usos.pw.edu.pl/castst/login?locale=pl&service=https%3A%2F%2Fapdtst.usos.pw.edu.pl%2Fpl%2Fauth%2Fcas%2F

System Uwierzytelniania Politechniki Warszawskiej



POLITECHNIKA WARSZAWSKA

 Dla zachowania bezpieczeństwa, gdy zakończysz korzystanie z usług wymagających uwierzytelnienia, wyloguj się i zamknij przeglądarkę!

Wprowadź swój identyfikator sieciowy i hasło

Ukryj identyfikator

Identyfikator:

Hasło:

Ostrzegaj mnie przed zalogowaniem na innych serwerach

ZALOGUJ

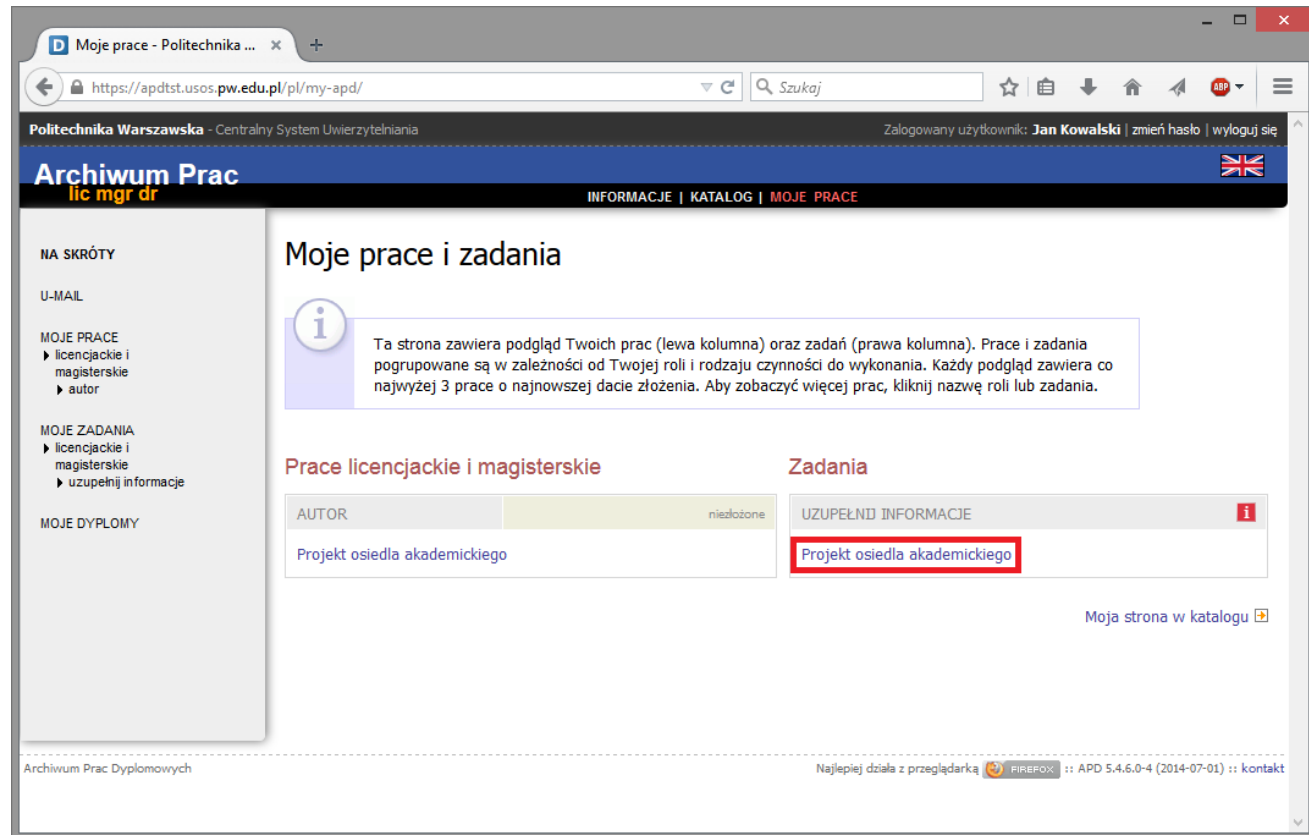
Nie pamiętasz hasła? [Ustaw nowe.](#)

Languages:
[English](#) | [Polish](#)

Politechnika Warszawska, Pl. Politechniki 1, 00-661 Warszawa

1. Wpisanie danych pracy

Po zalogowaniu do APD student klika w **tytuł pracy dyplomowej** w rubryce **Zadania**.



Moje prace - Politechnika ... x +

https://apdtst.usos.pw.edu.pl/pl/my-apd/ Szukaj

Politechnika Warszawska - Centralny System Uwierzytelniania Zalogowany użytkownik: Jan Kowalski | zmień hasło | wyloguj się

Archiwum Prac lic mgr dr INFORMACJE | KATALOG | MOJE PRACE

NA SKRÓTY

U-MAIL

MOJE PRACE

- licencjackie i magisterskie
- autor

MOJE ZADANIA

- licencjackie i magisterskie
- uzupełnij informacje

MOJE DYPLOMY

Moje prace i zadania

i Ta strona zawiera podgląd Twoich prac (lewa kolumna) oraz zadań (prawa kolumna). Prace i zadania pogrupowane są w zależności od Twojej roli i rodzaju czynności do wykonania. Każdy podgląd zawiera co najwyżej 3 prace o najnowszej dacie złożenia. Aby zobaczyć więcej prac, kliknij nazwę roli lub zadania.

Prace licencjackie i magisterskie

AUTOR	niezłożone
Projekt osiedla akademickiego	

Zadania

UZUPELNIJ INFORMACJE
Projekt osiedla akademickiego

Moja strona w katalogu

Archiwum Prac Dyplomowych

Najlepiej działa z przeglądarką FIREFOX :: APD 5.4.6.0-4 (2014-07-01) :: kontakt

1. Wpisanie danych pracy

Po kliknięciu w **tytuł pracy dyplomowej** w rubryce **Zadania** student uzupełnia:

1. Język pracy
2. Tytuł w języku angielskim

Projekt osiedla akademickiego
Praca magisterska

← wróć do poprzedniej strony

Status pracy

1 Autor pracy Wpisywanie danych pracy → 2 Autor pracy Przesyłanie plików z pracą → 3 Kierujący pracą Akceptacja danych → 4 Kierujący pracą i recenzenci Wystawianie recenzji → 5 Praca gotowa do obrony

PRZEJDŹ DO DODAWANIA PLIKÓW →

Informacje o pracy

ZAPISZ DANE PRACY

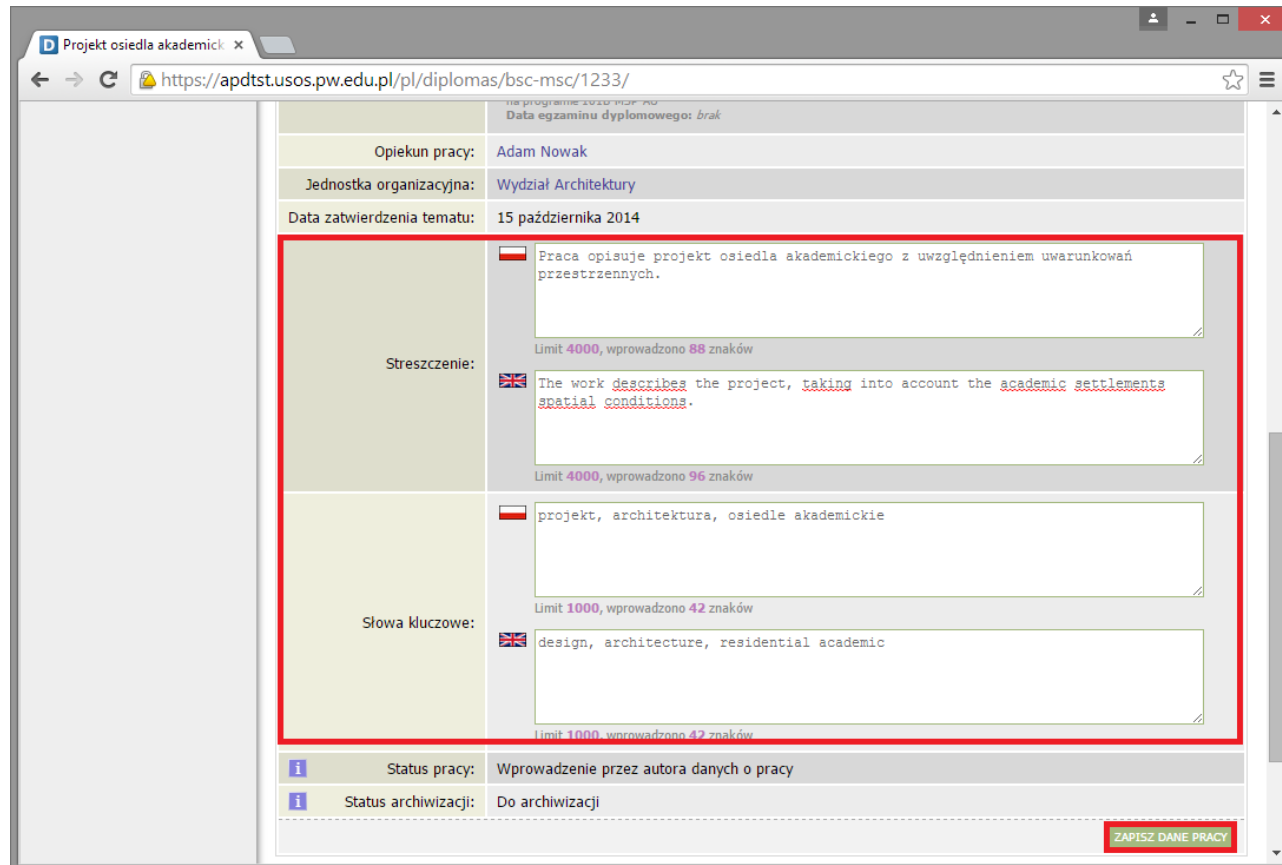
Język pracy:	polski [PL]
Tytuł:	Projekt osiedla akademickiego Academic Estate project Limit 1000, wprowadzono 23 znaków
Autor:	Jan Kowalski magister inżynier architekt na kierunku: Architektura i Urbanistyka na programie 101B-MSP-AU Data egzaminu dyplomowego: brak

1. Wpisanie danych pracy

Po kliknięciu w **tytuł pracy dyplomowej** w rubryce **Zadania** student uzupełnia:

3. **Streszczenie** w języku polskim
4. **Słowa kluczowe** w języku polskim
5. **Streszczenie** w języku angielskim
6. **Słowa kluczowe** w języku polskim

Następnie klika przycisk **ZAPISZ DANE**.



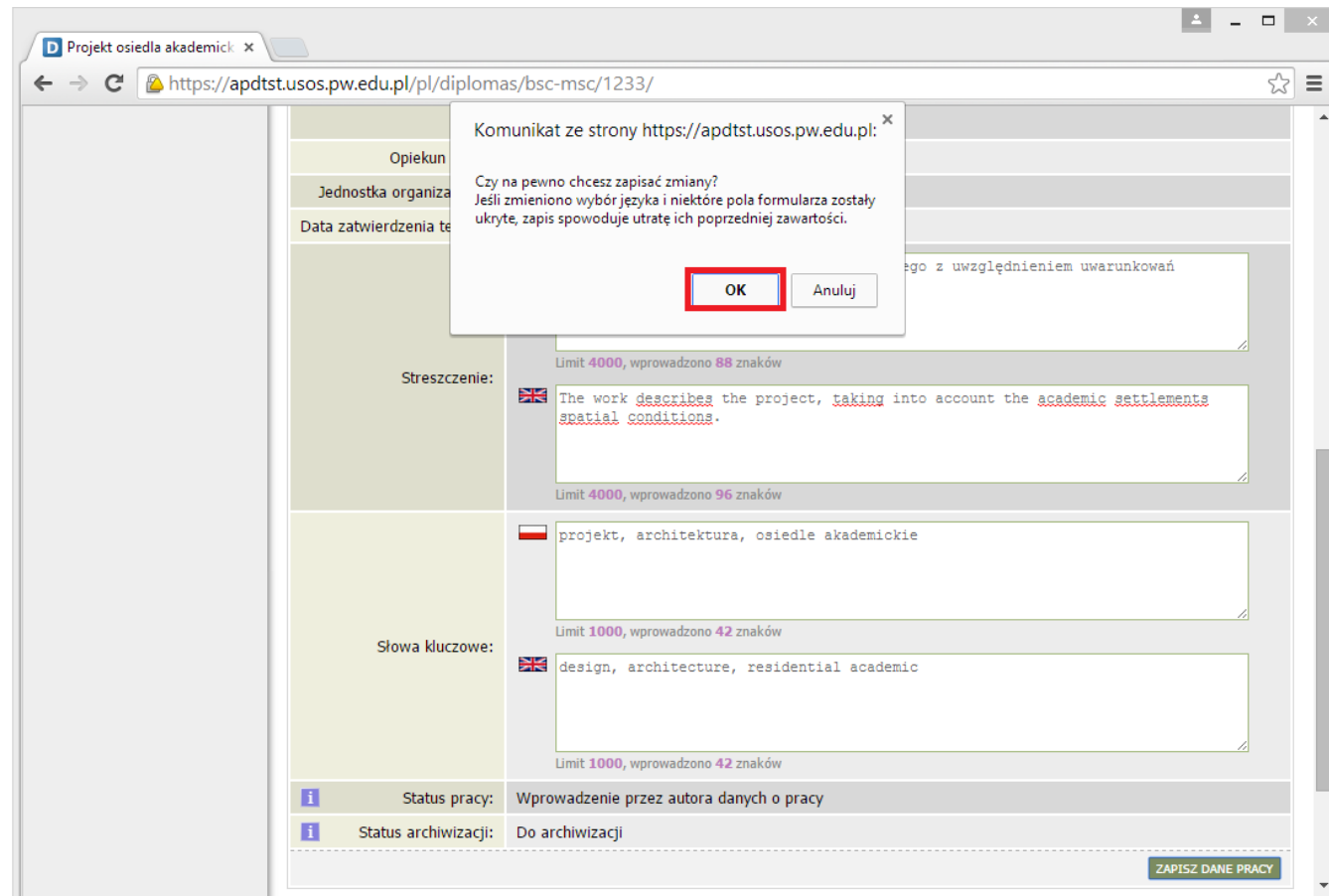
The screenshot shows a web browser window with the URL <https://apdtst.usos.pw.edu.pl/diplomas/bsc-msc/1233/>. The form contains the following fields:

Opiekun pracy:	Adam Nowak
Jednostka organizacyjna:	Wydział Architektury
Data zatwierdzenia tematu:	15 października 2014
Streszczenie:	<p>Praca opisuje projekt osiedla akademickiego z uwzględnieniem uwarunkowań przestrzennych. Limit 4000, wprowadzono 88 znaków</p> <p>The work describes the project, taking into account the academic settlements spatial conditions. Limit 4000, wprowadzono 96 znaków</p>
Słowa kluczowe:	<p>projekt, architektura, osiedle akademickie Limit 1000, wprowadzono 42 znaków</p> <p>design, architecture, residential academic Limit 1000, wprowadzono 42 znaków</p>
Status pracy:	Wprowadzenie przez autora danych o pracy
Status archiwizacji:	Do archiwizacji

A red box highlights the summary and keywords sections. A red button labeled "ZAPISZ DANE PRACY" is located at the bottom right of the form.

1. Wpisanie danych pracy

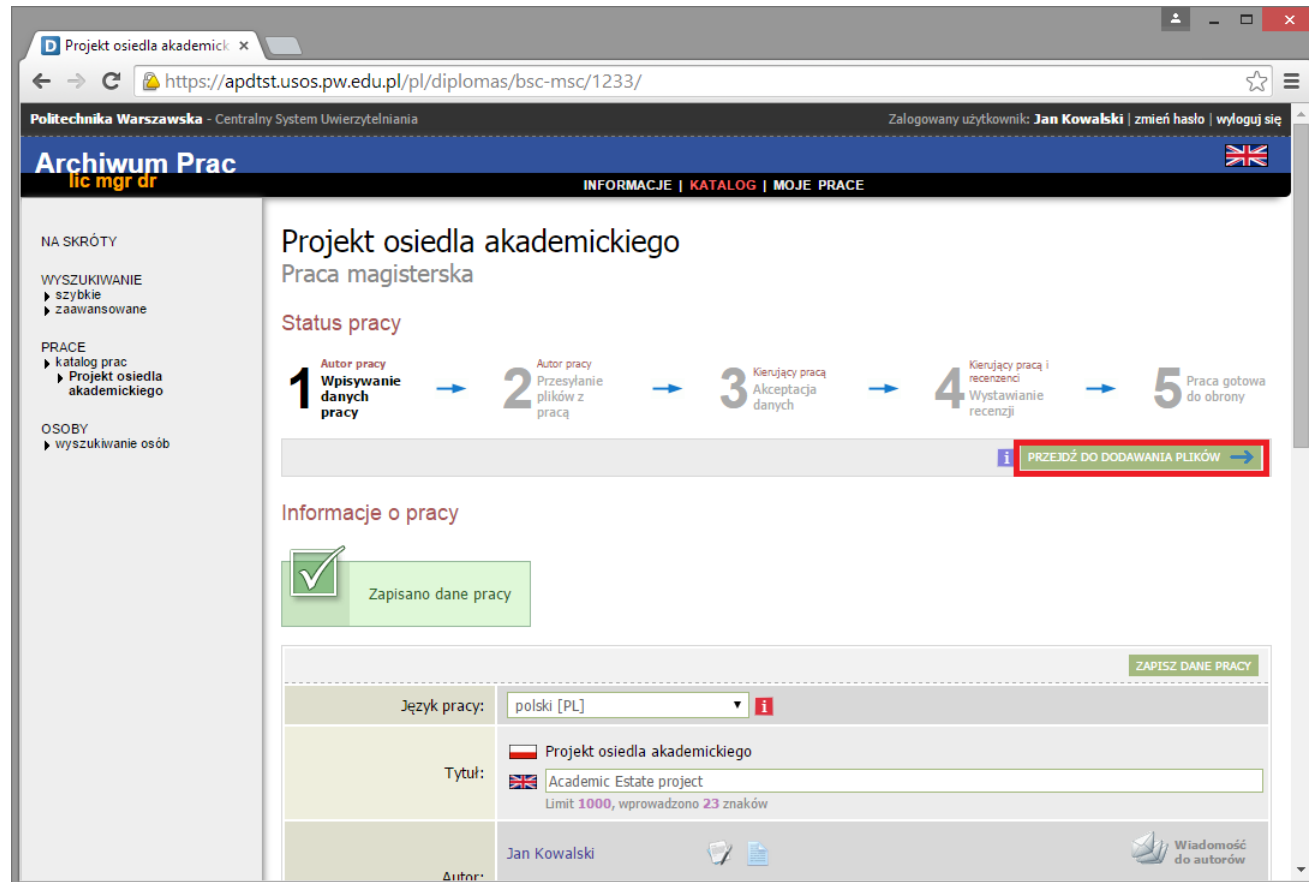
Po kliknięciu **ZAPISZ DANE**
student klika **OK**.



The screenshot shows a web browser window with the URL <https://apdtst.usos.pw.edu.pl/pl/diplomas/bsc-msc/1233/>. The page contains a form for entering thesis data. A modal dialog box is open, asking for confirmation to save changes. The dialog text is: "Komunikat ze strony https://apdtst.usos.pw.edu.pl: Czy na pewno chcesz zapisać zmiany? Jeśli zmieniono wybór języka i niektóre pola formularza zostały ukryte, zapis spowoduje utratę ich poprzedniej zawartości." The "OK" button is highlighted with a red box. The form fields include: "Opiekun", "Jednostka organizacyjna", "Data zatwierdzenia", "Streszczenie:" (with a limit of 4000 characters and 88 entered), "Słowa kluczowe:" (with a limit of 1000 characters and 42 entered), "Status pracy:" (Wprowadzenie przez autora danych o pracy), and "Status archiwizacji:" (Do archiwizacji). A "ZAPISZ DANE PRACY" button is visible at the bottom right of the form.

1. Wpisanie danych pracy

Następnie student klika
**PRZEJDŹ DO DODAWANIA
PLIKÓW.**



Projekt osiedla akademickiego
Praca magisterska

Status pracy

- 1 Autor pracy
Wpisywanie danych pracy
- 2 Autor pracy
Przesyłanie plików z pracą
- 3 Kierujący pracą
Akceptacja danych
- 4 Kierujący pracą i recenzenci
Wystawianie recenzji
- 5 Praca gotowa do obrony

PRZEJDŹ DO DODAWANIA PLIKÓW

Informacje o pracy

Zapisano dane pracy

ZAPISZ DANE PRACY

Język pracy: polski [PL]

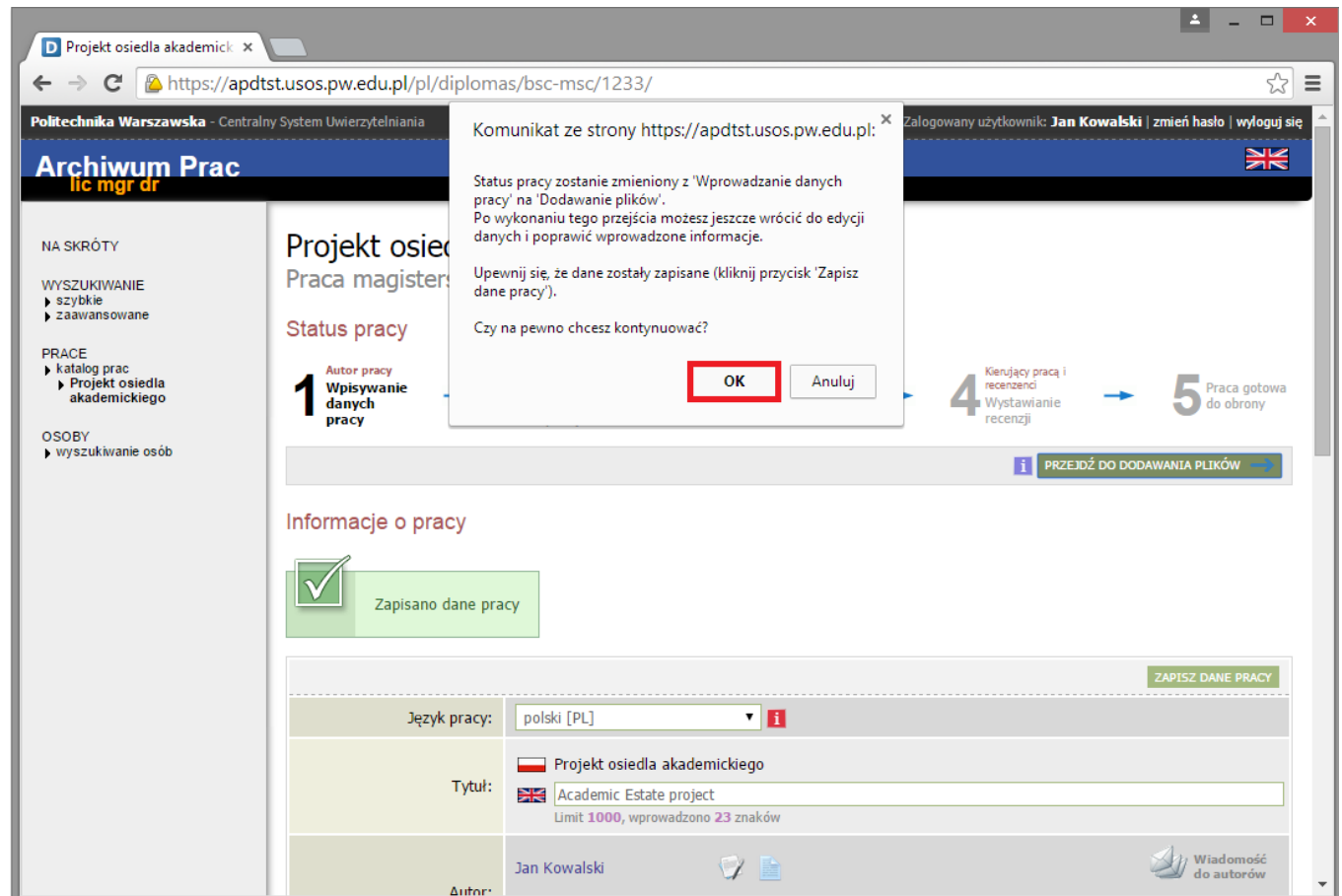
Tytuł: Projekt osiedla akademickiego
Academic Estate project
Limit 1000, wprowadzono 23 znaków

Autor: Jan Kowalski

Wiadomość do autorów

1. Wpisanie danych pracy

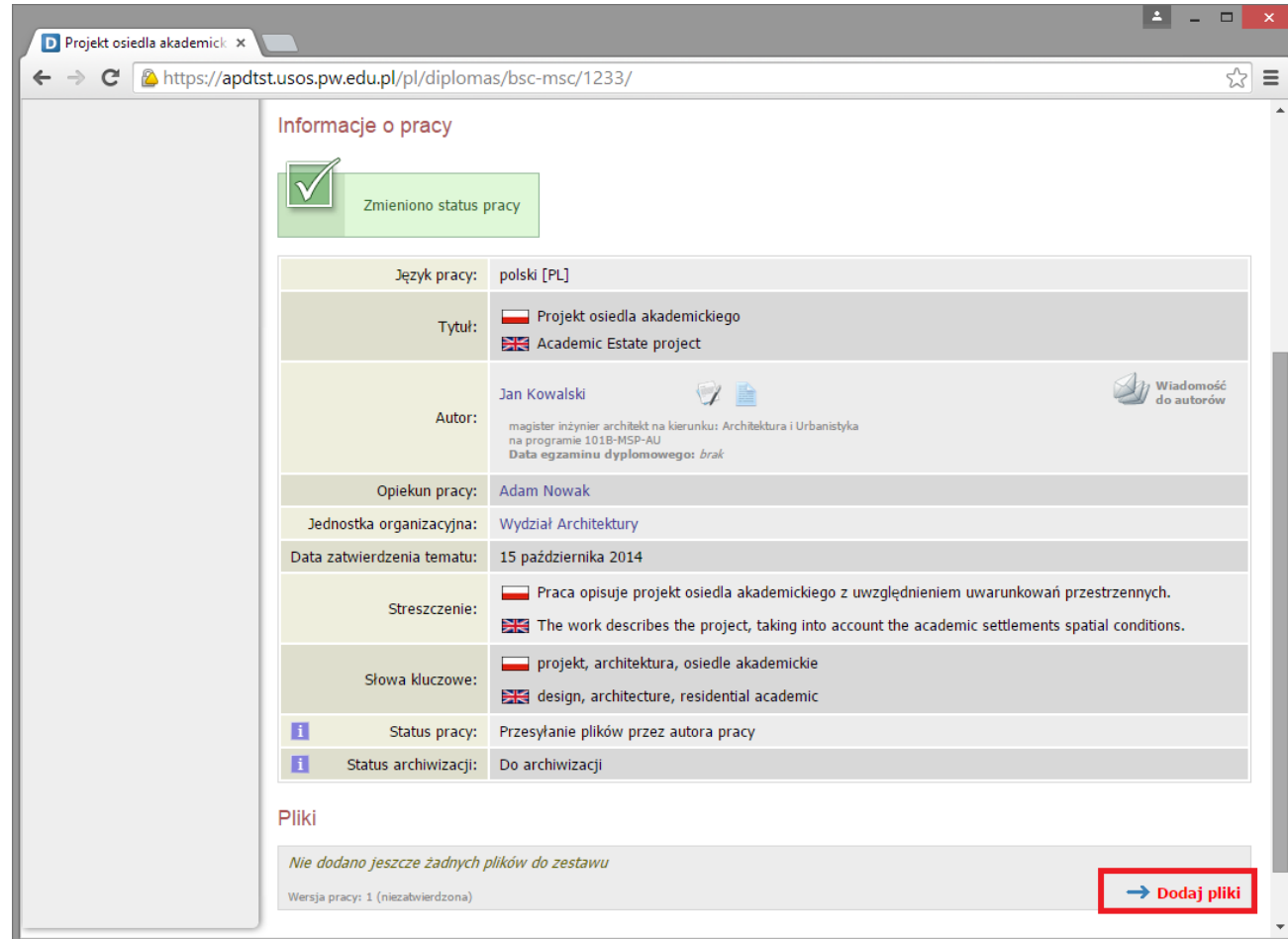
Student zatwierdza przejście do kolejnego kroku przez kliknięcie przycisku **OK**.



The screenshot shows a web browser window with the URL <https://apdtst.usos.pw.edu.pl/diplomas/bsc-msc/1233/>. The page title is 'Politechnika Warszawska - Centralny System Uwierzytelniania' and the main heading is 'Archiwum Prac'. A confirmation dialog box is displayed in the center, with the text: 'Komunikat ze strony https://apdtst.usos.pw.edu.pl: Status pracy zostanie zmieniony z 'Wprowadzanie danych pracy' na 'Dodawanie plików'. Po wykonaniu tego przejścia możesz jeszcze wrócić do edycji danych i poprawić wprowadzone informacje. Upewnij się, że dane zostały zapisane (kliknij przycisk 'Zapisz dane pracy'). Czy na pewno chcesz kontynuować?'. The dialog has 'OK' and 'Anuluj' buttons. Below the dialog, a progress bar shows five steps: 1. Wpisywanie danych pracy (highlighted), 2. Kierujący pracą i recenzenci, 3. Wstawianie recenzji, 4. Kierujący pracą i recenzenci, 5. Praca gotowa do obrony. A green checkmark icon and the text 'Zapisano dane pracy' are visible. The 'Informacje o pracy' section shows: 'Język pracy: polski [PL]', 'Tytuł: Projekt osiedla akademickiego' (with a sub-entry 'Academic Estate project' and a limit of 1000 characters), and 'Autor: Jan Kowalski'. A 'ZAPISZ DANE PRACY' button is located at the bottom right of the form area.

2. Przesłanie plików z pracą


Student klika w link
Dodaj pliki.














Projekt osiedla akademickiego x

https://apdtst.usos.pw.edu.pl/diplomas/bsc-msc/1233/

Informacje o pracy

 Zmieniono status pracy

Język pracy:	polski [PL]
Tytuł:	 Projekt osiedla akademickiego  Academic Estate project
Autor:	Jan Kowalski    Wiadomość do autorów magister inżynier architekt na kierunku: Architektura i Urbanistyka na programie 1018-MSP-AU Data egzaminu dyplomowego: brak
Opiekun pracy:	Adam Nowak
Jednostka organizacyjna:	Wydział Architektury
Data zatwierdzenia tematu:	15 października 2014
Streszczenie:	 Praca opisuje projekt osiedla akademickiego z uwzględnieniem uwarunkowań przestrzennych.  The work describes the project, taking into account the academic settlements spatial conditions.
Słowa kluczowe:	 projekt, architektura, osiedle akademickie  design, architecture, residential academic
 Status pracy:	Przesyłanie plików przez autora pracy
 Status archiwizacji:	Do archiwizacji

Pliki

Nie dodano jeszcze żadnych plików do zestawu

Wersja pracy: 1 (niezatwierdzona)

[→ Dodaj pliki](#)

2. Przesłanie plików z pracą

Student wybiera rodzaj pliku **Praca**, wskazuje plik z pracą po kliknięciu przycisku **Wybierz plik**, ustawia **język zawartości** (domyślnie polski) oraz klika **DODAJ DO ZESTAWU**.

Uwaga:

Nazwa pliku nie może zawierać kropki.

The screenshot shows a web browser window with the URL <https://apdtst.usos.pw.edu.pl/pl/diplomas/attachments/history/1233/>. The page title is "Załączniki - Katalog - Polit".

On the left sidebar, under "PRACE", the path "katalog prac" > "Projekt osiedla akademickiego" > "załączniki" is selected.

The main content area is titled "Pliki związane z pracą" and "Projekt osiedla akademickiego". It includes a "wróć do pracy" button and a "Lista zestawów" section. An information box states: "Pliki pracy i inne załączniki grupowane są w zestawy. Niektóre typy prac pozwalają na zarchiwizowanie więcej niż jednego zestawu - kolejne zestawy odpowiadają wtedy kolejnym wersjom pracy. (więcej)".

Below the information box is a table with the following structure:

Nr	Elementy zestawu	Zatwierdzony
1	brak załączników w zestawie	NIE

Below the table is a "Dodaj plik" section with a form:

- Rodzaj:** Praca (selected from a dropdown menu)
- Plik:** Wybierz plik | 273681-Jan K...ckiego.pdf
- Język zawartości:** polski [PL] (selected from a dropdown menu)
- Opis:** A text area with a limit of 300 characters, currently showing 0 characters.

A "DODAJ DO ZESTAWU" button is located at the bottom right of the form.

2. Przesłanie plików z pracą

Po wgraniu pliku student klika link **wrót do pracy**.

Uwaga:

Na tym etapie student może jeszcze usunąć plik z zestawu, edytować dane o pliku, bądź cofnąć pracę do kroku 1.

The screenshot shows a web browser window with the URL <https://apdtst.usos.pw.edu.pl/pl/diplomas/attachments/history/1233/>. The page title is 'Archiwum Prac' and the user is logged in as 'Jan Kowalski'. The main content area is titled 'Pliki związane z pracą' and 'Projekt osiedla akademickiego'. A red box highlights a link labeled 'wrót do pracy'. Below this is a 'Lista zestawów' section with an information icon and text: 'Pliki pracy i inne załączniki grupowane są w zestawy. Niektóre typy prac pozwalają na zarchiwizowanie więcej niż jednego zestawu - kolejne zestawy odpowiadają wtedy kolejnym wersjom pracy. (więcej)'. A green notification box states: 'Dodano załącznik "273681-Jan Kowalski-Projekt osiedla akademickiego.pdf" do zestawu 1'. Below this is a table with the following data:

Nr	Elementy zestawu	Zatwierdzony
1	273681-Jan Kowalski-Projekt osiedla akademickiego.pdf: (brak opisu) rodzaj: Praca rozmiar: 823,8 KB język: polski [PL] dodany 2015-02-06 przez: Jan Kowalski Edytuj dane Usuń Link jednorazowy	NIE

At the bottom, there is a 'Dodaj plik' section with a dropdown menu for 'Rodzaj' (set to 'Praca') and a 'Plik:' field with a 'Wybierz plik' button and the text 'Nie wybrano pliku'.

2. Przesłanie plików z pracą

Następnie student klika przycisk **PRZEKAŻ DO ZATWIERDZENIA PRZEZ OPIEKUNA.**

Jest to ostatnia czynność, którą wykonuje student.

The screenshot shows a web browser window with the URL <https://apdstst.usos.pw.edu.pl/pl/diplomas/bsc-msc/1233/>. The page title is 'Projekt osiedla akademickiego' and the subtitle is 'Praca magisterska'. The user is logged in as 'Jan Kowalski'. The page features a navigation menu with 'INFORMACJE | KATALOG | MOJE PRACE' and a sidebar with 'NA SKRÓTY', 'WYSZUKIWANIE', 'PRACE', and 'OSOBY'. The main content area shows a progress bar with five steps: 1. Wpisywanie danych pracy, 2. Przesyłanie plików z pracą, 3. Akceptacja danych, 4. Wystawianie recenzji, and 5. Praca gotowa do obrony. The 'PRZEKAŻ DO ZATWIERDZENIA PRZEZ OPIEKUNA' button is highlighted in red. Below the progress bar is a table with the following information:

Język pracy:	polski [PL]		
Tytuł:	Projekt osiedla akademickiego Academic Estate project		
Autor:	Jan Kowalski		Wiadomość do autorów
Opiekun pracy:	Adam Nowak		
Jednostka organizacyjna:	Wydział Architektury		
Data zatwierdzenia tematu:	15 października 2014		
Streszczenie:	Praca opisuje projekt osiedla akademickiego z uwzględnieniem uwarunkowań przestrzennych.		